


# Описание проекта

есом

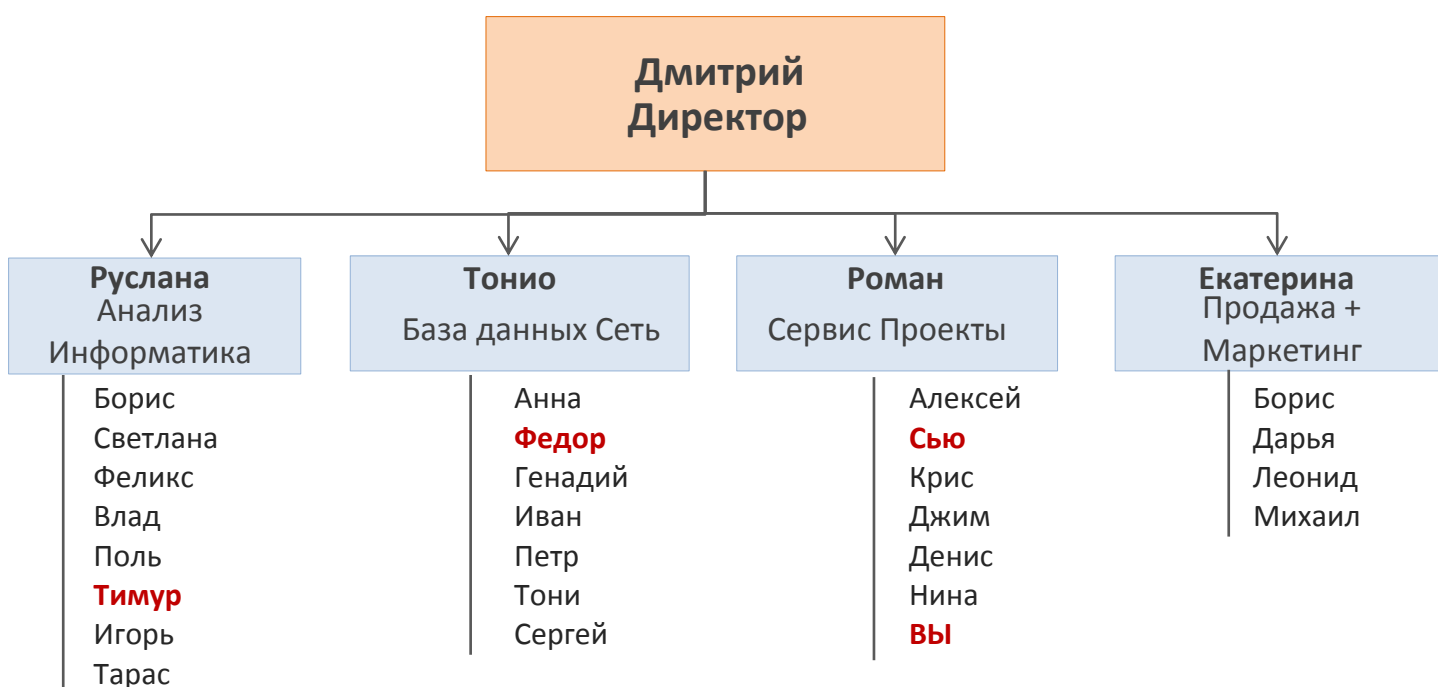


# *SimulTrain*

# Описание проекта

Проект	<b>e-com</b>
Продолжительность проекта	11 недель
Контроль. событие	1. Утверждение спецификаций 2. Передача прототипа ПО 3. Завершено тестирование 4. Развертывание завершено
Команда	- Сью, Федор и Тимур - Другие сотрудники, если требуется
Описание	Следуя стратегии, выработанной в начале года, руководство компании хочет обеспечить клиентов интерактивным интернет-сервисом. Это позволит им следить за заказами и контролировать их без участия сотрудников компании. Для этого проекта был создан план, определены бюджет, основные промежуточные результаты и сроки. Команда, работающая только на этом проекте, определена.

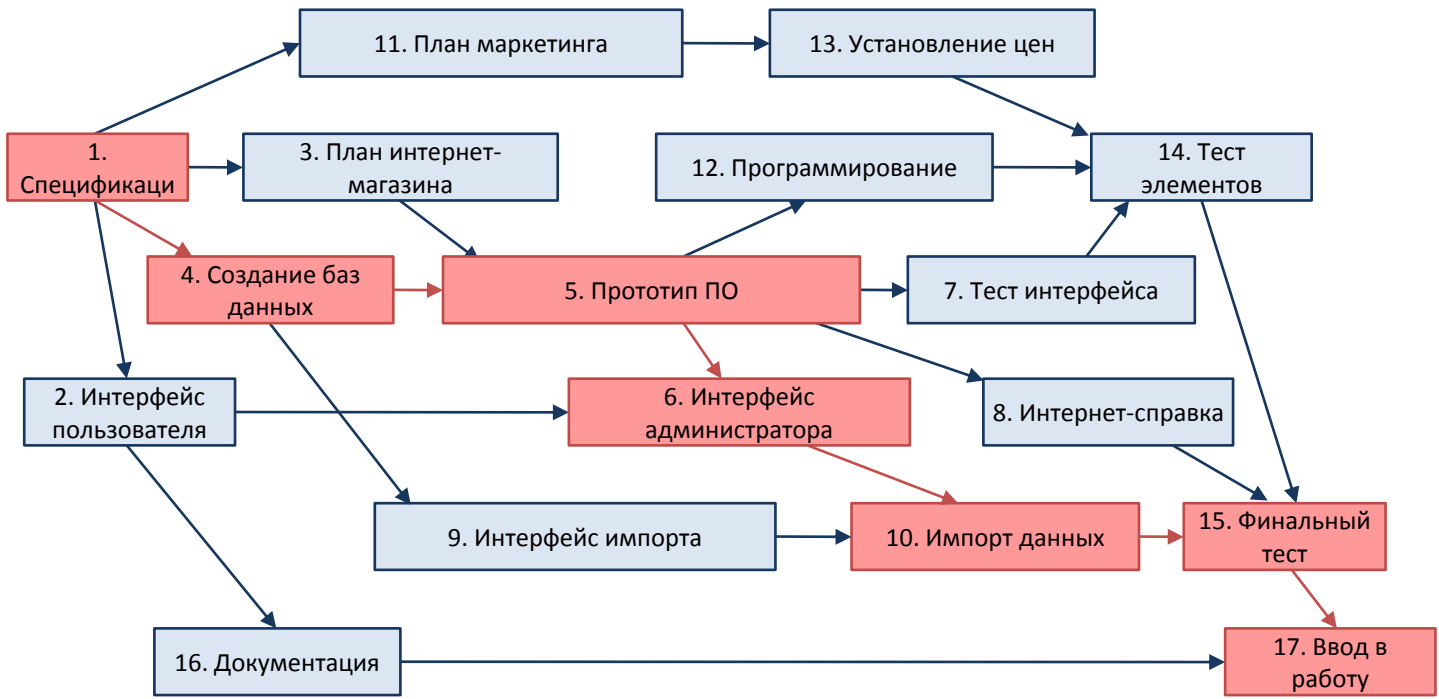
# Структура фирмы



	Задания проекта	Число людей	Продолжительность (дня)	Зависит от предыдущих заданий	Требуемая квалификация				
					Веб-дизайн	База данных	Программирование	Бизнес	Продажа + Маркетинг
1	Спецификации	2	5	—	2			5	3
2	Интерфейс пользователя	1	7	1	5			2	
3	План интернет-магазина	2	10	1	3	1		4	3
4	Создание баз данных	2	12	1	1	6	3		
5	Прототип ПО	2	8	3, 4	4	3	4		
6	Интерфейс администратора	2	13	2, 5	1	2	4	3	
7	Тест интерфейса	4	15	5	2	1		2	
8	Интернет-справка	3	14	5	1		3	2	
9	Интерфейс импорта	3	5	4	2	5	2		
10	Импорт данных	1	10	6, 9		3		2	
11	План маркетинга	2	11	1				4	6
12	Программирование	3	6	5	3	3	5		
13	Установление цен	4	11	11				3	5
14	Тест элементов	1	5	7, 12, 13	1		3		
15	Финальный тест	3	3	8, 10, 14	2		1	2	
16	Документация	1	22	2	3	1	3	2	
17	Ввод в работу	4	2	15, 16	1		4	3	

Персонал	Часовая ставка	Доступен для проекта	Свободен начиная с недели	Квалификация				
				Веб-дизайн	База данных	Программирование	Бизнес	Продажа + Маркетинг
Алексей	86	100%	4	3	1	2	2	
Анна	160	100%	2	6	5	6	3	
Борис	102	100%	4	3	2	4		2
Светлана	87	80%	3	2	3	3		
Феликс	89	100%	6	1		4		1
Фёдор	89	90%	1	2	4	2		
Геннадий	135	80%	2	6	3	5	2	
Денис	125	100%	3	4	6	5		
Леонид	97	100%	2	1	1		4	6
Игорь	70	70%	3	2		4		
Михаил	89	100%	3	1			5	5
Поль	175	100%	4	5	5	6	3	1
Петр	128	80%	2	6	4	4	1	
Сью	151	80%	1	5	3	4	5	3
Тарас	58	100%	3	3		3		
Тимур	97	100%	1	2		4	3	

# Сетевой график



# Диаграмма Гантта

